



## Spoštovani starši!

Teden je spet naokrog zato smo vam pripravili nove zanimive dejavnosti s katerimi si lahko kvalitetno in ustvarjalno popestrite čas doma.

Vesele bomo tudi kakšne povratne informacije o dejavnostih ter odprte za različne predloge. Predloge, pobude in dnevne aktivnosti nam lahko pošljete na elektronski naslov [mateja.mesko2@guest.arnes.si](mailto:mateja.mesko2@guest.arnes.si) ali če vam je lažje tudi na naše Messenger pogovore ali kako drugače.

Ostanimo doma in pokažimo, da zmoremo. Potem se bomo zagotovo prej videli ter spet skupaj družili.

p.s. Če karkoli od naštetega nimate, potem se znajдите po svoje ali pa stvar preskočite (stvari ne kupujte – ostanimo doma).



## Pravljica Hopek išče pomlad

Zakorakali smo globoko v pomlad v letni čas, kjer se narava začne prebujati. Priporočamo vam pravljico, ki se navezuje na pomlad. Pravljičice bogatijo otrokovo življenje in imajo velik pomen za razvoj čustev, besednega zaklada in izražanja in osebnosti. Branje pravljič dodatno pogloblja in utrjuje ves med vami in otrokom. Zato le pogumno preberite pravljico.



## POMLADNE ŠTEMPILKE









Čas je za ustvarjanje. Potrebujete papirnato rolco od wc papirja ali od papirnatih brisač. Skupaj z otroki eno stran narežite na trakove in jih zapognite. Pripravite si tempera barve ali vodene barvice in namočite papirnato rolo z narezanim delom v barvo ter se poigrajte z odtisi. Otroci neizmerno uživajo v ustvarjanju in igranju z barvami.

Nastali bodo prečudoviti spomladanski cvetov



## LOV NA POMLADNI ZAKLAD

Zima se je poslovila in prišla je cvetoča pomlad. Odpravite se na sprehod in med hojo opazujte naravo, drevesa ter cvetlice. Poskušajte prepoznati ter poiskati pomladni zaklad. Cvetlice lahko natrgate in si naredite spomladanski šopek. En cvetlico pa posušite in si izdelajte spomladanski herbarij ter jo prilepите. Poiščete lahko tudi kakšno drugo vrsto cvetlic ter jo prilepите. Če katere cvetlice ne najdete jo izpustite.

<b>TROBENTICA</b>		
<b>ŽAFRAN</b>		
<b>MARJETICA</b>		
<b>NAVADNI REGRAT</b>		
<b>ČRNI TELOH</b>		
<b>CVETOČE DREVO</b>		



## KEGLJANJE

Kegljanje je bilo vedno za vse zabavno. Prazne plastenke uporabite namesto kegljev ter jih zložite v obliko piramide. Namesto plastenk lahko uporabite tudi rolice od wc papirja ali papirnatih brisačk. Plastenke ali rolice lahko tudi poljubno pobarvate. Žogo si lahko oblikujete iz časopisnega papirja ali pa uporabite pravo žogo. Določite črto od kod boste metali in igra se lahko začne. Z žogo poskušajte zbiti vse plastenke naenkrat. V plastenke lahko nalijete tudi malo vode ali pa nasipate pesek ter igro dodatno otežite.



## IGRE Z ŽOGO

Iger z žogo pa nimajo radi le otroci, ampak tudi odrasli. Igre z žogo so primeren šport za zdravje in sprostitvev pri vseh starostih. To je zdravo in prijetno druženje za vse. Nekaj idej za igro z žogo.

<b>Kotaljenje žoge</b> 	<b>Zadevanje cilja z žogo</b> 
<b>Met žoge v zrak</b> 	
<b>Brcanje žoge</b> 	<b>Podajanje in lovljenje žoge</b> 

## PRAVLJICA ZA LAHKO NOČ

Pred spanjem lahko otroku predvajate pravljico za lahko noč: Zeleni traktor in slon. Pravljiica pred spanjem bo otroka umirila



Timmy KIDS TV, PRAVLJICA ZA LAHKO NOČ, Zeleni traktor in slon.mp4